

Årsregnskap 2019

Norsk Bridgeforbund

Resultatregnskap
Balanse
Noter

Resultatregnskap

Norsk Bridgeforbund

Driftsinntekter og driftskostnader	Note	2019	2018
Salgsinntekt	5	1 087 282	1 691 721
Medlemskontingenter, lisenser og serviceavgift	1	6 574 309	6 577 601
Startavgifter, mesterskapsturneringer mv.	2	7 238 606	4 954 943
Annen driftsinntekt		210 917	229 685
Lotteri- og automatinntekter		0	321 429
MVA kompensasjon		629 014	591 298
Sum driftsinntekter		<u>15 740 128</u>	<u>14 366 676</u>
Varekostnad	5	597 552	1 288 576
Turneringskostnader inkl. reisekostnader	3	7 816 844	4 778 389
Lønnskostnad	7	3 936 828	3 836 954
Ordinære avskrivninger	12	0	30 007
Fremmedytelser	8	884 633	1 091 932
Diverse kostnader	7	2 275 086	2 225 846
Sum driftskostnader		<u>15 510 944</u>	<u>13 251 703</u>
Driftsresultat		<u>229 184</u>	<u>1 114 973</u>
Finansinntekter og finanskostnader			
Annen rente- og finansinntekt		46 495	42 331
Annen rente- og finanskostnad		23 040	15 048
Resultat av finansposter		<u>23 456</u>	<u>27 284</u>
Ordinært resultat		<u>252 640</u>	<u>1 142 257</u>
Årsresultat	9	<u>252 640</u>	<u>1 142 257</u>
Overføringer			
Avsatt til annen egenkapital		203 639	1 142 257
Omdisponering av egenkapital til øremerkede midler	9, 10	49 001	0
Sum overføringer		<u>252 640</u>	<u>1 142 257</u>

Balanse

Norsk Bridgeforbund


Eiendeler	Note	2019	2018
Omløpsmidler			
Varelager	11	828 140	761 802
Fordringer			
Kundefordringer	4	857 720	1 036 274
Forskuddsbetalte kostnader		216 043	22 716
Forskuddsbetalte kostnader SM / NM		502 210	357 805
Opptjente inntekter		422 963	375 620
Sum fordringer		<u>1 998 936</u>	<u>1 792 415</u>
Bankinnskudd, kontanter o.l.	6	6 408 810	6 220 118
Sum omløpsmidler		<u>9 235 886</u>	<u>8 774 335</u>
Sum eiendeler		<u>9 235 886</u>	<u>8 774 335</u>


Balanse


Norsk Bridgeforbund


Egenkapital og gjeld	Note	2019	2018
Egenkapital			
Forbundskapital		789 700	789 700
Annen egenkapital		5 638 817	5 435 179
Arrangementsfond		0	250 999
Sum egenkapital	9	<u>6 428 517</u>	<u>6 475 878</u>
Gjeld			
Kortsiktig gjeld			
Leverandørgjeld		133 035	122 017
Forskuddsbetalt startavgifter		1 116 320	1 012 200
Skyldig offentlige avgifter		295 460	312 665
Øremerkede midler	10	315 472	51 810
Annen kortsiktig gjeld		947 082	799 766
Sum kortsiktig gjeld		<u>2 807 369</u>	<u>2 298 457</u>
Sum gjeld		<u>2 807 369</u>	<u>2 298 457</u>
Sum egenkapital og gjeld		<u>9 235 886</u>	<u>8 774 335</u>

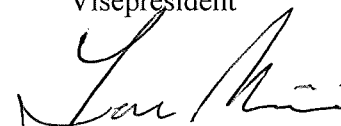
Oslo, 29.02.2020
Styret i Norsk Bridgeforbund


Kari-Anne Opsal
President


Astrid Steen Lybæk
Visepresident


Anders Holmen Gundersen
styremedlem


Tom Danielsen
styremedlem


Jan Martinus Muri
styremedlem


Gunn Kari Helness
styremedlem


Allan Livgård
Generalsekretær

Regnskapsprinsipper

Årsregnskapet består av resultatregnskap, balanse og noteopplysninger og er avlagt i samsvar med regnskapslov og god regnskapsskikk for små foretak i Norge.

Organisasjonens regnskap er mer spesifisert enn regnskapslovens oppstillingsplan tilsier. Dette for å gi best mulig informasjon til brukerne av regnskapet.

Salgsinntekter

Inntekt resultatføres som hovedregel når den er opptjent. Inntektsføring skjer normalt på leveringstidspunktet ved salg av varer. Organisasjonens inntekter består i hovedsak av serviceavgift, medlemskontingenter og kontingent for å spille turneringer. Serviceavgift på klubbspilling blir fakturert måneden etter spillingen, men blir periodisert slik at inntekten medtas i den måneden den er opptjent. Medlemskontingenten faktureres tidlig på året på grunnlag av medlemmene som er innmeldt når året starter. Det suppleres med ytterligere tre faktureringer for medlemmer som blir innmeldt før 1.10 i inntektsåret.

Kontingentene for å spille de ulike turneringene i organisasjonens regi inntektsføres på det tidspunkt turneringen finner sted. Seriemesterskapet - som går over to kalenderår - inntektsføres i sin helhet det året som den andre helgen arrangeres. Tilhørende kostnader for seriemesterskapet, periodiseres etter samme prinsipp som inntekten.

Utgifter sammenstilles med og kostnadsføres samtidig med de inntekter utgiftene kan henføres til. Utgifter som ikke kan henføres direkte til inntekter, kostnadsføres når de påløper.

Skatt

Norsk Bridgeforbund driver ikke skattepliktig virksomhet.

Klassifisering og vurdering av anleggsmidler og langsiktig gjeld

Anleggsmidler omfatter eiendeler bestemt til varig eie og bruk. Anleggsmidler er vurdert til anskaffelseskost. Varige driftsmidler balanseføres og avskrives over driftsmidlets økonomiske levetid. Anleggsmidlene nedskrives til virkelig verdi ved verdifall som ikke forventes å være forbigående. Nedskrivningen reverseres i den utstrekning grunnlaget for nedskrivningen ikke lenger er tilstede. Langsiktig gjeld i norske kroner, med unntak av andre avsetninger, balanseføres til nominelt beløp på etableringstidspunktet.

Klassifisering og vurdering av omløpsmidler og kortsiktig gjeld

Omløpsmidler og kortsiktig gjeld omfatter normalt poster som forfaller til betaling innen ett år etter balansedagen, samt poster som knytter seg til varekretsløpet. Omløpsmidler vurderes til laveste verdi av anskaffelseskost og virkelig verdi.

Varer

Lager av innkjøpte varer er verdsatt til laveste av anskaffelseskost etter FIFO-prinsippet og virkelig verdi. Det foretas nedskrivning for påregnelig ukurans.

Fordringer

Kundefordringer og andre fordringer oppføres til pålydende etter fradrag for avsetning til forventet tap. Avsetning til tap gjøres på grunnlag av en individuell vurdering av de enkelte fordringene.

Pensjonsforpliktelser

Organisasjonens pensjonsordning er finansiert via sikrede ordninger, og er ikke balanseført. Pensjonspremien anses som pensjonskostnad og klassifiseres sammen med lønnskostnader.

Noter 2019**Note 1 Medlemskontingenter, serviceavgift mv.**

	2019	2018
Medlemskontingent senior	1 918 075	1 898 250
Medlemskontingent junior og intro.med	68 500	79 900
Klubb og kretskontingent	370 400	345 911
Serviceavgift	4 027 684	4 072 090
Spillerlisens	189 650	181 450
Sum	6 574 309	6 577 601

Note 2 Startavgifter, mesterskapsturneringer mv.

	2019	2018
Seriemesterskapet	1 424 478	1 421 960
NM lag	259 950	271 600
NM par	184 000	188 000
NM damelag og NM veteran	257 550	163 500
Norsk Bridgefestival	1 374 700	1 309 775
Marit Sveaas Minneturnering	622 800	1 080 373
Nybegynnerfestival, juniorleir	180 610	99 835
Bridge for alle	480 908	419 900
EM junior	2 453 610	0
Sum	7 238 606	4 954 943

Note 3 Turneringskostnader inkl. reisekostnader

	2019	2018
Seriemesterskapet	1 164 826	977 839
NM lag	254 207	391 803
NM par	144 476	153 558
NM damelag og NM veteran	272 876	159 463
Norsk Bridgefestival	1 150 689	1 081 066
Marit Sveaas Minneturnering	806 709	1 307 588
Nybegynnerfestival, juniorleir	503 360	87 094
Bridge for alle	285 188	208 105
Landslag - åpen klasse	338 862	191 180
Landslag - dameklassen	296 673	199 675
Landslag - junior	275 372	199 842
Landslag - veteraner	46 790	33 852
Diverse turneringer	162 188	88 574
EM junior	2 448 617	0
Lønnskostn. Norsk Bridgefestival 1)	-294 997	-283 577
Lønnskostnader Marit Sveaas 1)	-38 991	-17 674
Sum turneringskostnader	7 816 843	4 778 388

Noter 2019

1) Lønn i forbindelse med avholdte turneringer er ført som lønnskostnad - se note 7. Beløpene er inkludert i turneringskostnadene ovenfor for å synliggjøre arrangementets totale kostnader

Note 4 Kundefordringer

	2019	2018
Kundefordringer til pålydende	369 964	560 741
Serviceavgift til pålydende	732 976	725 403
Avsetning til tap	-245 220	-249 870
Kundefordringer 31.12	857 720	1 036 274

Note 5 Salg av materiell

	2019	2018
Salgsinntekter	1 087 282	1 691 721
Varekostnad	-597 552	-1 288 576
= Fortjeneste 31.12	489 729	403 145
Bruttofortjeneste	45 %	24 %

Note 6 Bankinnskudd

Bundne betalingsmidler i form av:	2019	2018
Skattetrekk	163 759	153 808
Husleiedeposium	138 841	136 647
Bundne midler 31.12	163 759	290 455

Note 7 Lønnskostnader og ytelser, godtgjørelser til daglig leder, styret og revisor

Lønnskostnader	2019	2018
Lønnskostnader administrasjon	2 799 302	2 579 122
Lønnskostnader Norsk Bridgefestival	250 280	253 701
Lønnskostnader prosjekter	175 925	128 441
Styrehonorar	112 000	99 162
Arbeidsgiveravgift	472 427	489 364
Refusjon sykepenges	-140 125	-30 815
Obligatorisk tjenestepensjon	209 636	187 521
Annen godtgjørelse	57 384	130 458
Sum	3 936 828	3 836 954

Selskapet har i 2019 sysselsatt 5 årsverk.

Noter 2019

Pensjonsforpliktelser

Organisasjonen er pliktig til å ha tjenstepensjonsordning etter lov om obligatorisk tjenstepensjon. Organisasjonens pensjonsordninger tilfredsstillers kravene i denne lov.

Ytelser til ledende personer	Daglig leder	Styret
Lønn	885 071	112 000
Pensjonskostnader	66 362	0
Annen godtgjørelse	7 856	0
Sum	959 289	112 000

Kostnadsført honorar til revisor (inkl. mva)	2019	2018
Lovpålagt revisjon	79 425	95 787
Utarbeidelse årsregnskap / noter	10 000	0
Attestasjon MVA kompensasjon	10 412	11 250
Andre tjenester / rådgivning	0	0
Sum	99 837	107 037

Note 8 Fremmedytelser

Ytelser til konsulent mv.	2019	2018
Revisjonshonorar (se note 8)	99 838	107 037
Regnskapshonorar	437 937	455 700
Server leie og andre IT tjenester	181 841	299 366
Andre juridiske og IT-relaterte kostn.	165 017	229 829
Sum	884 633	1 091 932

Note 9 Egenkapital

	Forbunds- kapital	Arrangements- fond	Annen egenkapital	Sum egenkapital
Egenkapital Pr. 01.01.2019	789 700	250 999	5 435 179	6 475 878
Omdisponering iht. styrevedtak		-250 999	-49 001	-300 000
Årets resultat			252 640	252 640
Pr. 31.12.2019	789 700	0	5 638 818	6 428 518

Styret besluttet i 2019 å omdisponere noe av organisasjonens egenkapital til øremerkede midler (se note 10).

Noter 2019**Note 10 Øremerkede midler**

	2019	2018
Øremerkede midler		
Juniorfond	30 472	51 810
Rekrutteringsfond	150 000	0
Fond for nye klubber	135 000	0
Sum	315 472	51 810

Det ble vedtatt å gi tilskudd til oppstart av BK Hjerter Ess i 2019.

Note 11 Varelager

	2019	2018
Varelager til anskaffelseskost	828 140	761 802
- Nedskrivning for ukurans	0	0
Bokført varelager 31.12	828 140	761 802

Note 12 Anleggsmidler

	Bridgeutstyr	Kontormask.	IT prosjekt	Sum
Anskaffelseskost pr. 01.01.19	287 449	263 895	147 177	698 521
Anskaffelseskost 31.12.19	287 449	263 895	147 177	698 521
Akkumulerte avskrivninger 31.12.19	287 449	263 895	147 177	698 521
Av- og nedskrivninger pr. 31.12.19	287 449	263 895	147 177	698 521
Økonomisk levetid	3 år	3 år	3 år	