

Resultatregnskap

Norsk Bridgeforbund

Driftsinntekter og driftskostnader	Note	2018	2017
Salgsinntekt	6	1 691 721	1 589 902
Medlemskontingenter, lisenser og serviceavgift	1	6 577 601	6 160 595
Startavgifter, mesterskapsturneringer mv.	2	4 954 943	5 149 060
Annen driftsinntekt		229 685	293 541
Lotteri- og automatinntekter		321 429	372 937
MVA kompensasjon		591 298	541 246
Sum driftsinntekter		<u>14 366 676</u>	<u>14 107 280</u>
Varekostnad	6	1 288 576	1 048 082
Turneringskostnader inkl. reisekostnader	3	4 778 389	5 258 744
Lønnskostnad	8	3 836 954	3 762 507
Ordinære avskrivninger	4	30 007	34 056
Fremmedytelser	8, 9	1 091 932	1 100 849
Diverse kostnader		2 225 846	2 066 495
Sum driftskostnader		<u>13 251 703</u>	<u>13 270 733</u>
Driftsresultat		<u>1 114 973</u>	<u>836 547</u>
Finansinntekter og finanskostnader			
Annen rente- og finansinntekt		42 331	8 068
Annen rente- og finanskostnad		15 048	32 904
Resultat av finansposter		<u>27 284</u>	<u>-24 836</u>
Ordinært resultat		<u>1 142 257</u>	<u>811 711</u>
Årsresultat		<u>1 142 257</u>	<u>811 711</u>
Overføringer			
Avsatt til annen egenkapital		1 142 257	811 711
Sum overføringer		<u>1 142 257</u>	<u>811 711</u>

Balanse

Norsk Bridgeforbund

Eiendeler	Note	2018	2017
Anleggsmidler			
Varige driftsmidler			
Driftsløsøre, inventar o.a. utstyr	4	0	30 007
Sum varige driftsmidler		<u>0</u>	<u>30 007</u>
Sum anleggsmidler		<u>0</u>	<u>30 007</u>
Omløpsmidler			
Varelager		761 802	575 315
Fordringer			
Kundefordringer	5	1 036 274	1 412 486
Forskuddsbetalte kostnader		22 716	264 786
Forskuddsbetalte kostnader SM / NM		357 805	265 539
Opptjente inntekter		375 620	387 850
Sum fordringer		<u>1 792 415</u>	<u>2 330 661</u>
Bankinnskudd, kontanter o.l.	7	6 220 118	4 670 093
Sum omløpsmidler		<u>8 774 335</u>	<u>7 576 069</u>
Sum eiendeler		<u>8 774 335</u>	<u>7 606 076</u>


Balanse

Norsk Bridgeforbund


Egenkapital og gjeld	Note	2018	2017
Egenkapital			
Forbundskapital		789 700	789 700
Annen egenkapital		5 435 179	4 292 922
Arrangementsfond		250 999	250 999
Sum egenkapital	10	6 475 878	5 333 621
Gjeld			
Kortsiktig gjeld			
Leverandørgjeld		122 017	296 914
Forskuddsbetalt startavgifter		1 012 200	998 400
Skyldig offentlige avgifter		312 665	345 330
Juniorfond		51 810	52 610
Annen kortsiktig gjeld		799 766	579 201
Sum kortsiktig gjeld		2 298 457	2 272 455
Sum gjeld		2 298 457	2 272 455
Sum egenkapital og gjeld		8 774 335	7 606 076


Oslo, ³¹16.03.2019
Styret i Norsk Bridgeforbund



Kari-Anne Opsal
President



Astrid Steen Lybæk
Visepresident



Eva Falstad Flått
styremedlem


Anders Holmen Gundersen
styremedlem


Tom Danielsen
styremedlem


Jan Martinus Muri
styremedlem


Gunn Kari Helness
styremedlem


Allan Livgård
Generalsekretær

Noter 2018
Norsk Bridgeforbund

Regnskapsprinsipper

Årsregnskapet består av resultatregnskap, balanse og noteopplysninger og er avlagt i samsvar med regnskapslov og god regnskapsskikk for små foretak i Norge.

Organisasjonens regnskap er mer spesifisert enn regnskapslovens oppstillingsplan tilsier. Dette for å gi best mulig informasjon til brukerne av regnskapet.

Salgsinntekter

Inntekt resultatføres som hovedregel når den er opptjent. Inntektsføring skjer normal på leveringstidspunktet ved salg av varer. Organisasjonens inntekter består i hovedsak av serviceavgift, medlemskontingenter og kontingent for å spille turneringer. Serviceavgift på klubbspilling blir fakturert måneden etter spillingen, men blir periodisert slik at inntekten medtas i den måneden den er opptjent. Medlemskontingenten faktureres tidlig på året på grunnlag av medlemmene som er innmeldt når året starter. Det suppleres med ytterligere tre faktureringer for medlemmer som blir innmeldt før. 1.10 i inntektsåret.

Kontingentene for å spille de ulike turneringene i organisasjonens regi inntektsføres på det tidspunkt turneringen finner sted. Seriemesterskapet - som går over to kalenderår - inntektsføres i sin helhet i det året som den andre helgen arrangeres. Tilhørende kostnader for seriemesterskapet, periodiseres etter samme prinsipp som inntekten.

Utgifter sammenstilles med og kostnadsføres samtidig med de inntekter utgiftene kan henføres til. Utgifter som ikke kan henføres direkte til inntekter, kostnadsføres når de påløper.

Klassifisering og vurdering av balanseposter

Eiendeler bestemt til varig eie eller bruk er klassifisert som anleggsmidler. Eiendeler som er tilknyttet varekretsløpet er klassifisert som omløpsmidler. Øvrige fordringer klassifiseres som omløpsmidler hvis de skal tilbakebetales i løpet av ett år etter utbetalingstidspunktet. For gjeld er analoge kriterier lagt til grunn.

Omløpsmidler vurderes til laveste av anskaffelseskost og virkelig verdi. Kortsiktig gjeld balanseføres til nominelt beløp på etableringstidspunktet.

Anleggsmidler vurderes til anskaffelseskost. Varige anleggsmidler som forringes i verdi avskrives lineært over forventet økonomisk levetid. Anleggsmidlene nedskrives til virkelig verdi ved verdifall som ikke forventes å være forbigående. Nedskrivningen reverseres i den utstrekning grunnlaget for nedskrivningen ikke lenger er tilstede. Langsiktig gjeld i norske kroner med unntak av andre avsetninger balanseføres til nominelt beløp på etableringstidspunktet.

Varige driftsmidler

Varige driftsmidler balanseføres og avskrives lineært over driftsmidlenes forventede levetid dersom de har antatt levetid over 3 år og har en kostpris som overstiger kr 15.000. Vedlikehold av driftsmidler kostnadsføres løpende under driftskostnader. Påkostninger eller forbedringer tillegges driftsmidlets kostpris og avskrives i takt med driftsmidlet. Skillet mellom vedlikehold og påkostning/forbedring regnes i forhold til driftsmidlets stand ved kjøp av driftsmidlet. Leasing av driftsmidler er kostnadsført. Forskuddsbetalinger balanseføres som forskuddsbetalt kostnad som fordeles over leasingperioden.

Varebeholdninger

Lager av innkjøpte varer er verdsatt til laveste av anskaffelseskost etter FIFO-prinsippet og virkelig verdi. Det foretas nedskrivning for påregnelig ukurans.

Fordringer

Kundefordringer og andre fordringer er oppført i balansen til pålydende etter fradrag for avsetning til forventet tap. Avsetning til tap gjøres på grunnlag av individuelle vurderinger av de enkelte fordringene.

Skatt

Norsk Bridgeforbund driver ikke skattepliktig virksomhet.

Note 1 - Medlemskontingenter, serviceavgift mv.

	2018	2017
Medlemskontingent senior	1 898 250	1 793 160
Medlemskontingent juniorer og introduksjonsmedlemmer	79 900	78 100
Klubb og kretscontingent	345 911	362 110
Serviceavgift	4 072 090	3 738 575
Spillerlisens	181 450	188 650
= Sum medlemskontingenter, serviceavgift mv.	6 577 601	6 160 595

Noter 2018	
Norsk Bridgeforbund	

Note 2 - Startavgifter, Mesterskapsturneringer mv.

	2018	2017
Seriemesterskapet	1 421 960	1 522 275
NM lag	271 600	265 300
NM Par	188 000	184 000
NM damelag, NM veteran, NM Bedriftslag	163 500	232 155
Norsk Bridgefestival	1 309 775	1 205 101
Marit Sveaas Minneturnering	1 080 373	1 175 200
Nybegynnerfestival, juniorleir	99 835	79 050
Bridge for alle	419 900	485 979
= Sum startavgifter, mesterskapsturneringer mv.	4 954 943	5 149 060

Note 3 - Turneringskostnader inkl. reisekostnader

	2018	2017
Seriemesterskapet	977 841	1 092 901
NM lag	391 803	229 487
NM Par	153 558	180 123
NM damelag, NM veteran, NM Bedriftslag	159 463	213 044
Norsk Bridgefestival	1 081 066	1 310 729
Marit Sveaas Minneturnering	1 307 588	1 409 933
Nybegynnerfestival, juniorleir	87 094	87 076
Bridge for alle	208 105	292 376
Landslag - åpne klasse	191 180	218 271
Landslag - dameklassen	199 675	142 109
Landslag - juniorer	199 841	508 970
Landslag - veteraner	33 852	0
Diverse turneringer	88 574	58 166
Kostnader Norsk Bridgefestival inkl. ovenfor - ført som lønnskostnad i regnskapet	-283 577	-484 441
Kostnader Marit Sveaas inkl. ovenfor - ført som lønnskostnad i regnskapet	-17 674	0
= Sum turneringskostnader	4 778 389	5 258 744

Lønn i forbindelse med avholdte turneringer er ført som lønnskostnad - se note 8.

Note 4 - Spesifikasjon av anleggsmidler

Varige driftsmidler vurderes til historisk kost med fradrag for bedriftsøkonomiske avskrivninger. Avskrivninger baseres på en vurdering av driftsmidlets økonomiske levetid. Selskapet benytter lineære avskrivninger for av varige driftsmidler.

Tekst	Bridgeutstyr	Kontormaskiner	IT prosjekt	Sum
Anskaffelseskost 01.01.	287 449	263 895	147 177	698 521
+ Tilgang				0
- Avgang				0
= Anskaffelseskost 31.12.	287 449	263 895	147 177	698 521
- Akkumulerte avskrivninger 31.12.	-287 449	-263 895	-147 177	-698 521
= Bokført verdi pr. 31.12.	0	0	0	0
Årets ordinære avskrivninger	0	0	30 007	30 007
Forventet økonomisk levetid (år)	3	3	3	-

Note 5 - Kundefordringer

	2018	2017
Kundefordringer til pålydende 31.12	560 741	908 446
Serviceavgift til pålydende 31.12	725 403	681 260
- Delkrederavsetning 31.12	-249 870	-177 220
= Kundefordringer 31.12	1 036 274	1 412 486

Noter 2018	
Norsk Bridgeforbund	

Note 6 - Salg av materiell

	2018	2017
Salgsinntekter	1 691 721	1 589 902
Varekostnad	-1 288 576	-1 048 082
= Fortjeneste 31.12	403 145	541 820
Bruttofortjeneste	24 %	34 %

Note 7 - Bundne midler

	2018	2017
Bundne betalingsmidler i form av skattetrekksmidler pr 31.12 utgjør	153 808	179 336
Bundne betalingsmidler i form av husleiedepositum pr 31.12 utgjør	136 647	136 647
Sum bundne midler	290 455	315 983

Note 8 - Ansatte, godtgjørelse, honorarer m.v.

Lønnskostnader	2018	2017
Lønnskostnader administrasjon	2 579 122	2 457 763
Lønnskostnader Norsk Bridgefestival	253 701	461 860
Lønnskostnader MOT prosjekter	128 441	102 650
Styrehonorar	99 162	97 857
Arbeidsgiveravgift	489 364	459 768
Refusjon sykepenger	-30 815	-112 618
Obligatorisk tjenestepensjon	187 521	183 392
Annen godtgjørelse	130 458	111 835
Sum	3 836 954	3 762 507

Gjennomsnittlig antall ansatte i løpet av regnskapsåret : 5 5

Selskapet er pliktig til å ha tjenestepensjon etter lov om obligatorisk tjenestepensjon. Selskapet har pensjonsordning som oppfyller lovens krav.

Ytelser til ledende personer	Daglig leder	Styret
Lønninger	844 088	99 162
Annen godtgjørelse	9 467	0

Kostnadsført honorar til revisor fordeler seg på følgende tjenester (inkl. mva) :	2018	2017
Lovpålagt revisjon	107 037	61 696
Utarbeidelse regnskap / noter	0	0
Andre tjenester	0	0
Sum honorar til revisor	107 037	61 696

Note 9 - Fremmedytelser

Ytelser til konsulenter mv.	2018	2017
Revisorhonorar (se egen spesifikasjon i note 8)	107 037	61 696
Regnskapshonorar	455 700	455 700
Serverleie og andre IT tjenester	299 366	226 482
Andre juridiske og IT-relaterte honorarer	229 829	356 971
Sum	1 091 932	1 100 849

Noter 2018**Norsk Bridgeforbund****Note 10 - Egenkapital**

	Forbunds- kapital	Arrangements- fond	Annen egenkapital	Sum
Egenkapital 01.01	789 700	250 999	4 292 922	5 333 621
Avsatt utbytte			0	0
Årets resultat			1 142 257	1 142 257
Pr. 31.12.2018	789 700	250 999	5 435 179	6 475 878